



Il sottoscritto: _____

Nato a: _____

Il: _____

C.F.: _____

Residente in: _____

in qualità di **legale rappresentante** di

Ragione sociale: _____

Partita IVA: _____

Codice Fiscale: _____

con **sede legale** in

Indirizzo: _____

Telefono: _____

Cellulare: _____

Email: _____

con ruolo di di:

- organizzatore; promoter; partecipante; concessionario di area; team; Assistenza Clienti; Servizi tecnici;
 Altro

Subappaltatore - se SI indicare il proprio **COMMITTENTE:** _____

attività del Committente per il quale si sta lavorando durante l'evento:

<input type="checkbox"/>	Assistenza autovetture	<input type="checkbox"/>	Hospitality con somministrazione alimenti	<input type="checkbox"/>	Vendita
<input type="checkbox"/>	Hospitality senza somministrazione alimenti	<input type="checkbox"/>	Attività aperta al pubblico di esposizione	<input type="checkbox"/>	Somministrazione alimenti
<input type="checkbox"/>		<input type="checkbox"/>		<input type="checkbox"/>	Attrazione
<input type="checkbox"/>		<input type="checkbox"/>		<input type="checkbox"/>	

in merito all'evento _____ che si terrà dal ___ / ___ / _____ al ___ / ___ / _____ presso l'Autodromo Nazionale di Monza, ai sensi dell'art. 47 del DPR 445/2000, il sottoscritto è consapevole della responsabilità cui può andare incontro in caso di dichiarazione mendace o di esibizione di atto falso o contenente dati non più rispondenti a verità, nonché alle sanzioni previste dal codice penale e dalle leggi speciali in materia, richiamate dall'art. 76 del DPR 445/2000, e

DICHIARA

1. di essere in possesso dei requisiti di idoneità tecnico professionale ai sensi dell'art. 26 c.1 lett. a) punto 2) D.Lgs 81/08;
2. di aver effettuato la valutazione di tutti i rischi di cui all'art 17 c.1 lett a) del D.Lgs 81/08, e di aver spiccatamente valutato le attività e le lavorazioni svolte presso l'Autodromo di Monza
3. di essere in regola con i pagamenti dei contributi assicurativi e previdenziali e delle ritenute fiscali per i propri dipendenti, così come previste dalle vigenti leggi;
4. di applicare un protocollo sanitario conforme a quanto richiesto dalla normativa vigente in materia di salute e



- sicurezza nei luoghi di lavoro e di effettuare la sorveglianza sanitaria ai propri dipendenti in funzione delle mansioni svolte e dei rischi specifici cui sono esposti, compresi quelli indotti dal vostro ambiente di lavoro;
5. di non essere attualmente oggetto di provvedimenti di sospensione o interdettivi di cui all'art. 14 del D. Lgs. 81/08;
 6. di utilizzare attrezzature di lavoro idonee ai fini della salute e sicurezza e conformi ai requisiti di sicurezza previsti dalla normativa vigente;
 7. che il nostro personale risulta aver ricevuto adeguata formazione, informazione e addestramento in materia di sicurezza, anche, ove previsto, attestata e/o certificata da enti preposti, per le mansioni ed i compiti che andranno a svolgere;
 8. di aver ricevuto e accettato le disposizioni contenute nel vostro documento informativo sui rischi specifici esistenti nell'ambiente di lavoro in cui siamo destinati ad operare, le disposizioni ambientali e le misure di prevenzione ed emergenza da Voi adottate, nonché del piano delle emergenze;
 9. Di aver preso visione, letto e compreso il regolamento generale dell'autodromo, il regolamento d'impianto, il piano di emergenza, l'informativa rischi S.I.A.S. S.p.A.
 10. di aver ricevuto ed accettato le disposizioni contenute nel regolamento interno per manifestazioni ed eventi;
 11. di informare il nostro personale delle disposizioni richiamate al punto precedente, e trasferirle ai subcontraenti, subappaltatori e lavoratori autonomi, che verranno ad operare presso la vostra sede adeguatamente preparati;
 12. di aver preso visione delle aree di lavoro e di aver compreso le modalità esecutive e le procedure di sicurezza previste
 13. di ottemperare, anche personalmente, a tutte le disposizioni vigenti in materia di sicurezza sul lavoro, anche di prevenzione dei rischi di incidente rilevante ove presenti e alle normative ambientali applicabili alla vostra attività;
 14. di aver fornito ai propri dipendenti i dispositivi di protezione individuale e mezzi/attrezzature antinfortunistiche necessari alla tipologia dei lavori da eseguire;
 15. di aver provveduto ad informare i lavoratori impegnati nell'esecuzione dei lavori / servizi / manutenzioni sui rischi derivanti dall'interferenza delle attività, e sulle relative misure preventive e protettive;
 16. di provvedere ad informarvi su eventuali rischi specifici della nostra attività che potrebbero interferire con la normale attività lavorativa svolta abitualmente negli ambienti ove l'oggetto del contratto sarà realizzato o che potrebbero risultare rischiosi per la sicurezza dei lavoratori ivi presenti;
 17. che forniremo ai nostri dipendenti, esigendolo anche dai nostri subappaltatori (inclusi lavoratori autonomi), apposito tesserino di riconoscimento conforme alla normativa vigente, con particolare riferimento al D. Lgs. 81/08, e a ogni altro dispositivo normativo applicabile.

Vi informo che il nostro Preposto alla sicurezza presso di Voi sarà il Sig./Sig.ra

(nome) _____ (cognome) _____
cel: _____ . La persona designata è professionalmente idonea a svolgere le mansioni affidatele.

Allegati

- Certificato CCAA o documento comprovante la natura giuridica del dichiarante
 Documento d'identità del sottoscrittore

Ai sensi del Regolamento UE 2016/679 sul trattamento dei dati personali, (GDPR - General Data Protection Regulation), il sottoscritto autorizza S.I.A.S. S.p.A. al trattamento dei dati personali inseriti nel presente documento, per gli scopi e le finalità proprie del procedimento di gestione sicurezza ed igiene sul lavoro.

Data: __/__/____

Timbro e firma

**DESCRIZIONE INCARICO E FASI DI LAVORO**

Tabella A - Le attività lavorative svolte nelle aree a noi destinate saranno le seguenti:

<i>Tipo di attività svolta</i>	<i>Descrizione</i>

Sono necessari permessi di lavoro particolari (*barrare quelli necessari e specificare eventuali altri lavori*):

<input type="checkbox"/>	Uso di fiamme libere	<input type="checkbox"/>	Lavori in quota h>2m	<input type="checkbox"/>	Spazi confinati
<input type="checkbox"/>	Attività a rischio esplosione	<input type="checkbox"/>	Uso prodotti pericolosi	<input type="checkbox"/>	Lavori elettrici, sotto tensione o in prossimità di parti attive
<input type="checkbox"/>		<input type="checkbox"/>		<input type="checkbox"/>	

SUBAPPALTO Per le attività indicate nella Tabella A ci si avvarrà di subappaltatori SI NO

Tabella B – Per ogni attività subappaltata indicare i seguenti dati:

<i>Attività</i>	<i>Ragione Sociale</i>	<i>Referente:</i>		<i>N° Cellulare</i>
		<i>Nome</i>	<i>Cognome</i>	
Montaggio Strutture				
Allestimenti Esterni				
Allestimenti Interni				
Manutenzione				
Lavori in quota h>2m				
Catering Cucina				
Security / Hostess				
Fornitura Carburante				

NOTA: in caso di subappalto l'autocertificazione e il presente modulo devono essere compilati anche da ogni subappaltatore.



Tabella C - ELENCO MEZZI E ATTREZZATURE UTILIZZATI

<i>Mezzi/attrezzatura</i>	<i>Marca e modello/Targa</i>	<i>Presenza Marcatura CE (si/no)</i>

NOTA: per ogni macchina/attrezzatura sarà messa a disposizione copia del Registro della manutenzione e del Libretto d'uso

Tabella D - ELENCO SOSTANZE PERICOLOSE

<i>Nome sostanza/miscela</i>	<i>Tipologia</i>	<i>Quantità (kg/lt)</i>

NOTA: per ogni sostanza sarà messa a disposizione copia della relativa Scheda di Sicurezza

Tabella E - COMBUSTIBILI

<i>Tipo (Benzina/Gasolio)</i>	<i>Modalità trasporto e stoccaggio</i>	<i>Quantità (lt)</i>

NOTA: per ogni sostanza sarà messa a disposizione copia della relativa Scheda di Sicurezza



Tabella G - RISCHI INTRODOTTI

Indicare con una "X" i rischi introdotti in relazione al tipo di attività, se non già presenti nella tabella compilare le celle vuote.

Rischi introdotti	Caduta oggetti dall' alto	Caduta persone dall' alto	Collisioni, investimenti	Proiezioni oggetti	Cadute, inciampi, scivolamenti	Rumore	Vibrazioni	Elettrocuzione	Calore/ustioni	Getti e schizzi	Rischio chimico	Rischio biologico	Rischio cancerogeno	Radiazioni	Incendio/esplosione		
	Sollevamento																
Movimentazione carichi																	
Lavori in quota																	
Scavi																	
Uso macchine operatrici																	
Pulizie e sanificazioni																	
Uso sostanze chimiche/carburanti																	
Lavori impianti elettrici																	
Lavori impianti meccanici																	
Lavori impianti tecnologici																	
Lavori impianti idraulici																	
Lavori edili																	
Controllo accessi/viabilità																	
Servizio commissari pista																	
Servizio antincendio																	
Servizi di soccorso																	
Manutenzione del verde																	
Manutenzione stradale																	
Allestimenti (palchi, luci, maxi schermi, ecc)																	
Ristorazione / catering																	
Posa e manutenzione barriere																	
Fornitura/trasporto gas e/o liquidi infiammabili																	
Uso di fiamme libere																	

Tabella H - Indicare le misure di prevenzione gestionali, organizzative e tecniche adottate in relazione ai rischi sopra individuati

Rischio	Misura di prevenzione adottate




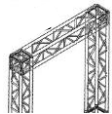

--	--

Tabella I - Indicare eventuali altri rischi particolari introdotti.

TIPOLOGIA DI RISCHIO	RISCHIO	Misura di prevenzione adottate

ALLESTIMENTI TEMPORANEI PARTICOLARI

Tabella L - Indicare nella seguente tabella gli eventuali allestimenti di opere temporanee realizzati per spettacoli ed intrattenimento ai sensi del Capo I del Decreto Interministeriale 22 Luglio 2014 e del Titolo IV "Cantieri Temporanei o Mobili" del D.Lgs. 81/08 e s.m.i.

Allestimenti		SI	NO
	Montaggio e smontaggio di pedane di altezza superiore ai 2 m rispetto a un piano stabile, non connesse ad altre strutture o supportanti altre strutture		
	Montaggio e smontaggio di travi, sistemi di travi o graticci sospesi a stativi o a torri con sollevamento manuale o motorizzato, il cui montaggio avviene al suolo o sul piano del palco e la cui altezza finale rispetto a un piano stabile, misurata all'estradosso, superi 6 m nel caso di stativi e 8 m nel caso di torri.		
	Montaggio e smontaggio delle opere temporanee prefabbricate, realizzate con elementi prodotti da un unico fabbricante, montate secondo le indicazioni, le configurazioni e i carichi massimi, previsti dallo stesso, la cui altezza complessiva rispetto a un piano stabile, compresi gli elementi di copertura direttamente collegati alla struttura di appoggio, superi 7 m		

NOTA: qualora fosse presente anche solo una risposta affermativa (SI) si ricade nel campo di applicazione del Titolo IV "Cantieri Temporanei o Mobili" del D.Lgs. 81/08 e s.m.i. L'operatore economico **dovrà quindi adempiere ai relativi obblighi**, e dovranno essere compilati gli **ALLEGATI 08A e 08B – Dichiarazioni strutture**

NOTA: **gli allegati 08A e 08B dovranno essere compilati anche nel caso di installazione strutture, impianti, somministrazione cibi e bevande, attività soggette a controllo VVF.**

Ai sensi del Regolamento UE 2016/679 sul trattamento dei dati personali, (GDPR - General Data Protection Regulation), il sottoscritto autorizza S.I.A.S. S.p.A. al trattamento dei dati personali inseriti nel presente documento, per gli scopi e le finalità proprie del procedimento di gestione sicurezza ed igiene sul lavoro

Data: ___/___/____

Timbro e firma

**ANAGRAFICA AUTODROMO NAZIONALE DI MONZA**

NOME DELLA SOCIETÀ E RAGIONE SOCIALE	AUTODROMO NAZIONALE DI MONZA S.I.A.S. SOCIETÀ' INCREMENTO AUTOMOBILISMO E SPORT S.P.A.
SEDE LEGALE	C.so Venezia 43 20121 Milano (MI) 039/24821
UNITA' LOCALE	Via Vedano, 5 – 20900, Monza
DATORE DI LAVORO	Dott. Alfredo Scala
DELEGATO DEL DATORE DI LAVORO	Dott. Umberto Andreoletti
RESPONSABILE DEL S.P.P.	Dott. Luigi Felisa
ADDETTO AL S.P.P.	Dott. Michele Taddei
MEDICO COMPETENTE	Dott. Rino Donghi
RLS	Fabio Benvegnù
REFERENTE INTERNO SICUREZZA	Ing. Umberto Andreoletti/Stefano Tremolada e-mail: safety@monzanet.it

INFORMATIVA RISCHI PRESENTI

In osservanza dell'art. 26 del DL.gs. 81/08 e s.m.i., con la presente S.I.A.S. S.p.A. Vi fornisce puntuali informazioni sui rischi specifici esistenti nell'ambiente/luoghi/aree in cui sarete destinati ad operare e sulle misure di prevenzione ed emergenza adottati in relazione alle proprie attività.

Per tutti i lavori a Voi affidati da eseguire all'interno dell'autodromo e di tutte le sue pertinenze, dovranno, a cura e responsabilità della Vostra Azienda, essere rigorosamente osservate le norme di prevenzione infortuni di cui al DL.gs. 81/08 e s.m.i., nonché tutte le normative di settore applicabili.

È facoltà della nostra azienda richiamare in qualsiasi momento l'osservanza di tali disposizioni e di prescrivere altresì l'allontanamento del personale che non si attenga scrupolosamente alle stesse. Il vostro referente, dovrà far osservare le disposizioni indicate e sarà ritenuto responsabile ad ogni effetto della loro inosservanza.

Rimane peraltro comune l'impegno allo scambio di reciproche informazioni, per coordinare gli interventi di prevenzione e protezione ritenuti necessari, anche al fine di eliminare rischi dovuti alle interferenze tra i lavori delle altre eventuali imprese coinvolte nell'esecuzione dell'opera complessiva.

La presente documentazione informativa sulla sicurezza è rivolta a tutti coloro che sono chiamati a prestare la propria opera presso l'autodromo. Oltre alla presente è fatto obbligo di prendere visione di:

- Regolamento di impianto
- Regolamento generale
- Regolamento tecnico
- Piano e presidi di emergenza
- Vie di esodo
- Piani e procedure specifiche per eventi ove previsti

Inoltre chi dovrà prestare la propria opera anche in pista dovrà inoltre visionare:

- Regolamento pista

Inoltre è Vostro obbligo accertare l'avvenuta presa visione da parte del vostro personale e l'impegno al rispetto più completo delle disposizioni contenute nella presente informativa.

Prima di accedere al sedime dell'autodromo è necessario farsi riconoscere dall'addetto alla Reception, che avviserà il referente interno. L'accesso alle aree di lavoro è consentito soltanto previa adozione delle seguenti misure di sicurezza:

- a) l'operatore economico può avviare le proprie mansioni solo se in regola sotto il profilo contrattuale e assicurativo e solo previa esibizione della documentazione richiesta dal D. Lgs. 81/08, Art. 26, secondo la procedura Aziendale di gestione dei contratti d'Appalto;
- b) l'operatore economico può avviare le proprie mansioni e può accedere al reparto di competenza esclusivamente se autorizzato e, per le attività in regime di appalto e di subappalto, in possesso di cartellino di riconoscimento secondo quanto previsto dall'art.18 comma1 lett.u del D.Lgs81/08 (come da allegato A10 – modello tesserino di riconoscimento)



- c) è obbligatorio attenersi alle norme di sicurezza indicate sugli appositi cartelli esistenti, è obbligatorio indossare i dispositivi di protezione individuali previsti;
- d) è fatto obbligo di rispettare l'orario di lavoro concordato dall'appaltatore con S.I.A.S. S.p.A.; ogni variazione dell'orario di lavoro dovrà essere segnalata e preventivamente autorizzata dalla Direzione stessa.
- e) in caso di emergenza evacuare i locali attenendosi a quanto indicato dal referente e dalle planimetrie (procedure/piano di emergenza) di cui si dovrà prendere visione;
- f) è fatto assoluto divieto prelevare o toccare qualsiasi strumento, macchina o attrezzatura della ditta senza autorizzazione;
- g) è obbligatorio lo spegnimento degli apparecchi foto/video durante tutta la permanenza nei locali aziendali; è vietato fumare; solo previa autorizzazione scritta sarà possibile effettuare riprese foto-video;
- h) l'operatore economico non può accedere ad altri reparti o aree aziendali se non specificamente autorizzato;
- i) qualsiasi richiesta o necessità deve essere rivolta esclusivamente al referente aziendale interno;
- j) non possono essere intraprese iniziative se non sono prima verificate ed approvate dal referente aziendale interno;
- k) è richiesto all'operatore economico lo svolgimento delle proprie mansioni nel rispetto di tutte le norme applicabili e delle corrette procedure di prevenzione e sicurezza nei luoghi di lavoro;
- l) le specifiche mansioni devono essere eseguite, qualora necessario, con l'ausilio di propri specifici Dispositivi di Protezione Individuale (DPI) impiegati nel rispetto delle specifiche procedure riportate sulle istruzioni d'uso;
- m) l'operatore economico, in caso di necessità, può richiedere al proprio referente aziendale la consegna di DPI alla committenza che verranno consegnati tramite specifico modulo di consegna;
- n) nel caso di utilizzo di propri DPI, o di macchine ed attrezzature, gli stessi dovranno obbligatoriamente essere conformi ai requisiti di sicurezza e dotati di specifica marcatura CE;
- o) non possono essere prese in prestito attrezzature, macchine od altro di proprietà S.I.A.S S.p.A. se non previa autorizzazione scritta da parte del referente aziendale interno ;
- p) è fatto d'obbligo che attrezzature e macchine sia di proprietà, che dell'azienda concesse in utilizzo, dovranno essere impiegate solo ed esclusivamente da personale qualificato, addestrato e dotato di adeguati requisiti specifici (es. qualifiche, patentini, attestati di formazione, ecc.);
- q) prima dell'inizio dei lavori l'operatore deve comunque verificare le vie di fuga, le uscite di emergenza ed i presidi di primo soccorso ed antincendio presenti.
- r) è assolutamente vietato depositare materiali in prossimità degli idranti e di qualsiasi altro presidio antincendio e di prevenzione, o in prossimità delle uscite di sicurezza.
- s) è richiesto all'operatore economico l'adozione del kit d'emergenza per l'anafilassi per i soggetti allergici alle punture di ape/vespa/insetti/ragni in quanto l'autodromo è ubicato all'interno del Parco di Monza e quindi in ambiente naturale aperto.
- t) è richiesto all'operatore economico di prendere visione delle allerte meteo (vento, pioggia, fulmini, ecc...) per tutte quelle attività che vengono svolte all'aperto, in prossimità di piante ad alto fusto, delle tribune e delle strutture metalliche e dei sottopassi.; a tal proposito si impone il divieto di esecuzione dei lavori.

L'inosservanza anche parziale delle norme sopra riportate dà luogo all'allontanamento dall'autodromo.

La sottoscrizione della presente, costituisce la conferma della lettura e della accettazione senza riserve di quanto riportato.

NORME PER L'ACCESSO E LA CIRCOLAZIONE IN AUTODROMO

Premesso che qualsiasi accesso ai locali e spazi di S.I.A.S. S.p.A. è subordinato al rilascio di una specifica autorizzazione rilasciata dalla direzione aziendale.

- E' vietato accedere alle aree in assenza di apposita autorizzazione rilasciata dalla Direzione.
- Chiunque debba accedere nelle aree è tenuto al rispetto delle norme interne generali che regolano le modalità di ingresso.
- Chiunque entra nelle aree della S.I.A.S. S.p.A., deve prendere preventiva visione delle informazioni di sicurezza e delle norme di comportamento visualizzate sugli appositi cartelli segnaletici; su tali cartelli sono riportati i pericoli presenti, i divieti e gli obblighi cui sono sottoposti tutti i lavoratori e le norme di comportamento da attuarsi da parte di tutti in caso di emergenza.
- E' assolutamente vietato depositare materiali in prossimità degli idranti e di qualsiasi altro presidio antincendio e di prevenzione e in prossimità delle uscite di sicurezza.
- Non sono tollerati, all'interno dei locali gestiti dalla S.I.A.S. S.p.A., comportamenti irrispettosi della altrui dignità, così come atteggiamenti di prepotenza e litigiosità.

**INFORMATIVA SULLA GESTIONE DELLE EMERGENZE**

La struttura è dotata di adeguati presidi di estinzione degli incendi e dispone di addetti alle operazioni di antincendio ed evacuazione abilitati.

E' inoltre dotato di un sistema di allarme acustico-sonoro di emergenza, all'attivazione del quale tutti i presenti all'interno delle relative aree devono mettere in atto le indicazioni riportate sulle planimetrie affisse, abbandonando i locali raggiungendo i luoghi sicuri esterni ad essi, identificati nelle aree prospicienti all'attività.

IN CASO DI ALLARME

Il personale dovrà, dopo aver rimosso attrezzi e materiali che potrebbero costituire intralcio ai mezzi e alle operazioni di soccorso; il referente verificherà che non vi siano colleghi in pericolo; in caso contrario, dovrà avvertire immediatamente i responsabili di S.I.A.S. – Società Incremento Automobilismo e Sport.

IN CASO DI EVACUAZIONE

In caso di emissione di ordine di evacuazione tutto il personale deve abbandonare il proprio posto di lavoro o il mezzo, ordinatamente, senza creare confusione e; il proprio referente interno effettuerà l'appello dei propri colleghi e segnalerà ai Responsabili di S.I.A.S. – Società Incremento Automobilismo e Sport gli eventuali assenti per attivarne la ricerca. Per qualsiasi altro dettaglio riguardanti le modalità di comportamento da tenersi in occasione di situazioni di emergenza, si rimanda al Piano di Emergenza S.I.A.S. In occasione di eventi rilevanti, S.I.A.S. S.p.A. redige pubblica e divulga uno specifico Piano di Emergenza.

INFORMATIVA RISCHI S.I.A.S. S.p.A.

Con la seguente tabella S.I.A.S. S.p.A. fornisce puntuali informazioni sui rischi specifici esistenti nel contesto ambientale in cui il personale è destinato ad operare e sulle misure di prevenzione ed emergenza adottati in relazione alle proprie attività.





Aree e tipologie di lavoro con rischi per la sicurezza, propri della committenza	Rischi Presenti	Gradi di rischio Attività ordinaria	Gradi di rischio Attività allestimento/ disallestimento	Gradi di rischio Attività di gara	Aree di riferimento
Accessi	<input checked="" type="checkbox"/> Sì <input type="checkbox"/> No	<input type="checkbox"/> Alto <input type="checkbox"/> Medio <input checked="" type="checkbox"/> Basso	<input type="checkbox"/> Alto <input checked="" type="checkbox"/> Medio <input type="checkbox"/> Basso	<input type="checkbox"/> Alto <input checked="" type="checkbox"/> Medio <input type="checkbox"/> Basso	Varchi di accesso all'Autodromo Nazionale di Monza
Aree di transito	<input checked="" type="checkbox"/> Sì <input type="checkbox"/> No	<input type="checkbox"/> Alto <input type="checkbox"/> Medio <input checked="" type="checkbox"/> Basso	<input type="checkbox"/> Alto <input checked="" type="checkbox"/> Medio <input type="checkbox"/> Basso	<input type="checkbox"/> Alto <input checked="" type="checkbox"/> Medio <input type="checkbox"/> Basso	Viabilità interna all'Autodromo Nazionale di Monza
Spazi di lavoro	<input checked="" type="checkbox"/> Sì <input type="checkbox"/> No	<input type="checkbox"/> Alto <input type="checkbox"/> Medio <input checked="" type="checkbox"/> Basso	<input type="checkbox"/> Alto <input checked="" type="checkbox"/> Medio <input type="checkbox"/> Basso	<input type="checkbox"/> Alto <input checked="" type="checkbox"/> Medio <input type="checkbox"/> Basso	Paddock 1 e 2 e viabilità interna Autodromo
Scale fisse	<input checked="" type="checkbox"/> Sì <input type="checkbox"/> No	<input type="checkbox"/> Alto <input type="checkbox"/> Medio <input checked="" type="checkbox"/> Basso	<input type="checkbox"/> Alto <input checked="" type="checkbox"/> Medio <input type="checkbox"/> Basso	<input type="checkbox"/> Alto <input checked="" type="checkbox"/> Medio <input type="checkbox"/> Basso	Building, uffici, Paddock, tribune
Macchine ed apparecchiature	<input checked="" type="checkbox"/> Sì <input type="checkbox"/> No	<input type="checkbox"/> Alto <input type="checkbox"/> Medio <input checked="" type="checkbox"/> Basso	<input type="checkbox"/> Alto <input checked="" type="checkbox"/> Medio <input type="checkbox"/> Basso	<input type="checkbox"/> Alto <input checked="" type="checkbox"/> Medio <input type="checkbox"/> Basso	Paddock 1 e 2 e viabilità interna Autodromo
Attrezzature manuali	<input checked="" type="checkbox"/> Sì <input type="checkbox"/> No	<input type="checkbox"/> Alto <input type="checkbox"/> Medio <input checked="" type="checkbox"/> Basso	<input type="checkbox"/> Alto <input type="checkbox"/> Medio <input checked="" type="checkbox"/> Basso	<input type="checkbox"/> Alto <input type="checkbox"/> Medio <input checked="" type="checkbox"/> Basso	
Immagazzinamento di oggetti	<input checked="" type="checkbox"/> Sì <input type="checkbox"/> No	<input type="checkbox"/> Alto <input type="checkbox"/> Medio <input checked="" type="checkbox"/> Basso	<input type="checkbox"/> Alto <input type="checkbox"/> Medio <input checked="" type="checkbox"/> Basso	<input type="checkbox"/> Alto <input type="checkbox"/> Medio <input checked="" type="checkbox"/> Basso	
Impianti elettrici	<input checked="" type="checkbox"/> Sì <input type="checkbox"/> No	<input type="checkbox"/> Alto <input checked="" type="checkbox"/> Medio <input type="checkbox"/> Basso	<input checked="" type="checkbox"/> Alto <input type="checkbox"/> Medio <input type="checkbox"/> Basso	<input checked="" type="checkbox"/> Alto <input type="checkbox"/> Medio <input type="checkbox"/> Basso	
Apparecchi a pressione	<input checked="" type="checkbox"/> Sì <input type="checkbox"/> No	<input type="checkbox"/> Alto <input type="checkbox"/> Medio <input checked="" type="checkbox"/> Basso	<input type="checkbox"/> Alto <input checked="" type="checkbox"/> Medio <input type="checkbox"/> Basso	<input type="checkbox"/> Alto <input checked="" type="checkbox"/> Medio <input type="checkbox"/> Basso	Building, Box, officina
Reti e apparecchiature distribuzione gas	<input checked="" type="checkbox"/> Sì <input type="checkbox"/> No	<input type="checkbox"/> Alto <input type="checkbox"/> Medio <input checked="" type="checkbox"/> Basso	<input type="checkbox"/> Alto <input checked="" type="checkbox"/> Medio <input type="checkbox"/> Basso	<input type="checkbox"/> Alto <input checked="" type="checkbox"/> Medio <input type="checkbox"/> Basso	



Aree e tipologie di lavoro con rischi per la sicurezza, propri della committenza	Rischi Presenti	Gradi di rischio Attività ordinaria	Gradi di rischio Attività allestimento/ disallestimento	Gradi di rischio Attività di gara	Aree di riferimento
Apparecchi di sollevamento	<input checked="" type="checkbox"/> Sì <input type="checkbox"/> No	<input type="checkbox"/> Alto <input type="checkbox"/> Medio <input checked="" type="checkbox"/> Basso	<input type="checkbox"/> Alto <input checked="" type="checkbox"/> Medio <input type="checkbox"/> Basso	<input type="checkbox"/> Alto <input checked="" type="checkbox"/> Medio <input type="checkbox"/> Basso	Paddock 1 e 2 e viabilità interna Autodromo
Mezzi di trasporto	<input checked="" type="checkbox"/> Sì <input type="checkbox"/> No	<input type="checkbox"/> Alto <input type="checkbox"/> Medio <input checked="" type="checkbox"/> Basso	<input type="checkbox"/> Alto <input checked="" type="checkbox"/> Medio <input type="checkbox"/> Basso	<input type="checkbox"/> Alto <input checked="" type="checkbox"/> Medio <input type="checkbox"/> Basso	Paddock 1 e 2 e viabilità interna Autodromo
Rischi di incendio	<input checked="" type="checkbox"/> Sì <input type="checkbox"/> No	<input type="checkbox"/> Alto <input type="checkbox"/> Medio <input checked="" type="checkbox"/> Basso	<input type="checkbox"/> Alto <input checked="" type="checkbox"/> Medio <input type="checkbox"/> Basso	<input checked="" type="checkbox"/> Alto <input type="checkbox"/> Medio <input type="checkbox"/> Basso	Paddock 1 e 2
Rischio esplosione (ATEX)	<input checked="" type="checkbox"/> Sì <input type="checkbox"/> No	<input type="checkbox"/> Alto <input type="checkbox"/> Medio <input checked="" type="checkbox"/> Basso	<input type="checkbox"/> Alto <input type="checkbox"/> Medio <input checked="" type="checkbox"/> Basso	<input type="checkbox"/> Alto <input type="checkbox"/> Medio <input checked="" type="checkbox"/> Basso	
Rischi chimici	<input checked="" type="checkbox"/> Sì <input type="checkbox"/> No	<input type="checkbox"/> Alto <input type="checkbox"/> Medio <input checked="" type="checkbox"/> Basso	<input type="checkbox"/> Alto <input checked="" type="checkbox"/> Medio <input type="checkbox"/> Basso	<input type="checkbox"/> Alto <input checked="" type="checkbox"/> Medio <input type="checkbox"/> Basso	
Esposizione ad agenti biologici	<input checked="" type="checkbox"/> Sì <input type="checkbox"/> No	<input type="checkbox"/> Alto <input type="checkbox"/> Medio <input checked="" type="checkbox"/> Basso	<input type="checkbox"/> Alto <input type="checkbox"/> Medio <input checked="" type="checkbox"/> Basso	<input type="checkbox"/> Alto <input checked="" type="checkbox"/> Medio <input type="checkbox"/> Basso	
Microclima	<input checked="" type="checkbox"/> Sì <input type="checkbox"/> No	<input type="checkbox"/> Alto <input type="checkbox"/> Medio <input checked="" type="checkbox"/> Basso	<input type="checkbox"/> Alto <input type="checkbox"/> Medio <input checked="" type="checkbox"/> Basso	<input type="checkbox"/> Alto <input type="checkbox"/> Medio <input checked="" type="checkbox"/> Basso	
Esposizione al rumore	<input checked="" type="checkbox"/> Sì <input type="checkbox"/> No	<input type="checkbox"/> Alto <input type="checkbox"/> Medio <input checked="" type="checkbox"/> Basso	<input type="checkbox"/> Alto <input checked="" type="checkbox"/> Medio <input type="checkbox"/> Basso	<input checked="" type="checkbox"/> Alto <input type="checkbox"/> Medio <input type="checkbox"/> Basso	Paddock 1 e 2 e Pista
Esposizione a vibrazioni	<input type="checkbox"/> Sì <input checked="" type="checkbox"/> No	<input type="checkbox"/> Alto <input type="checkbox"/> Medio <input type="checkbox"/> Basso	<input type="checkbox"/> Alto <input type="checkbox"/> Medio <input type="checkbox"/> Basso	<input type="checkbox"/> Alto <input type="checkbox"/> Medio <input type="checkbox"/> Basso	
Esposizione a radiazioni ionizzanti	<input type="checkbox"/> Sì <input checked="" type="checkbox"/> No	<input type="checkbox"/> Alto <input type="checkbox"/> Medio <input type="checkbox"/> Basso	<input type="checkbox"/> Alto <input type="checkbox"/> Medio <input type="checkbox"/> Basso	<input type="checkbox"/> Alto <input type="checkbox"/> Medio <input type="checkbox"/> Basso	
Esposizione a radiazioni ottiche	<input checked="" type="checkbox"/> Sì <input type="checkbox"/> No	<input type="checkbox"/> Alto <input type="checkbox"/> Medio <input checked="" type="checkbox"/> Basso	<input type="checkbox"/> Alto <input type="checkbox"/> Medio <input checked="" type="checkbox"/> Basso	<input type="checkbox"/> Alto <input type="checkbox"/> Medio <input checked="" type="checkbox"/> Basso	
Esposizione CEM	<input checked="" type="checkbox"/> Sì <input type="checkbox"/> No	<input type="checkbox"/> Alto <input type="checkbox"/> Medio <input checked="" type="checkbox"/> Basso	<input type="checkbox"/> Alto <input type="checkbox"/> Medio <input checked="" type="checkbox"/> Basso	<input type="checkbox"/> Alto <input type="checkbox"/> Medio <input checked="" type="checkbox"/> Basso	
Illuminazione	<input checked="" type="checkbox"/> Sì <input type="checkbox"/> No	<input type="checkbox"/> Alto <input type="checkbox"/> Medio <input checked="" type="checkbox"/> Basso	<input type="checkbox"/> Alto <input type="checkbox"/> Medio <input checked="" type="checkbox"/> Basso	<input type="checkbox"/> Alto <input type="checkbox"/> Medio <input checked="" type="checkbox"/> Basso	
Meteo avverso, temporali, caduta di fulmini	<input checked="" type="checkbox"/> Sì <input type="checkbox"/> No	<input type="checkbox"/> Alto <input type="checkbox"/> Medio <input checked="" type="checkbox"/> Basso	<input type="checkbox"/> Alto <input type="checkbox"/> Medio <input checked="" type="checkbox"/> Basso	<input type="checkbox"/> Alto <input type="checkbox"/> Medio <input checked="" type="checkbox"/> Basso	Parco ed in prossimità di tribune e strutture metalliche
Lavori in quota	<input checked="" type="checkbox"/> Sì <input type="checkbox"/> No	<input type="checkbox"/> Alto <input type="checkbox"/> Medio <input checked="" type="checkbox"/> Basso	<input type="checkbox"/> Alto <input checked="" type="checkbox"/> Medio <input type="checkbox"/> Basso	<input type="checkbox"/> Alto <input checked="" type="checkbox"/> Medio <input type="checkbox"/> Basso	
Attività in ambiente naturale esterno (presenza di vegetazione, fauna selvatica, insetti, api, vespe, ragni serpenti ecc)	<input checked="" type="checkbox"/> Sì <input type="checkbox"/> No	<input type="checkbox"/> Alto <input type="checkbox"/> Medio <input checked="" type="checkbox"/> Basso	<input type="checkbox"/> Alto <input checked="" type="checkbox"/> Medio <input type="checkbox"/> Basso	<input type="checkbox"/> Alto <input checked="" type="checkbox"/> Medio <input type="checkbox"/> Basso	Parco
Luoghi confinati o sospetti di inquinamento (DPR 177/2011)	<input checked="" type="checkbox"/> Sì <input type="checkbox"/> No	<input type="checkbox"/> Alto <input type="checkbox"/> Medio <input checked="" type="checkbox"/> Basso	<input type="checkbox"/> Alto <input checked="" type="checkbox"/> Medio <input type="checkbox"/> Basso	<input type="checkbox"/> Alto <input checked="" type="checkbox"/> Medio <input type="checkbox"/> Basso	Parti di impianto



RISCHI PARTICOLARI RELATIVI ALLE ATTIVITÀ IN APPALTO

Rischio	Misure di prevenzione e protezione adottate
Caduta dall'alto	 <p>Dovranno essere predisposti idonee opere provvisorie /o sistemi anticaduta in relazione all'opera da realizzare. Il personale dovrà essere in possesso di specifica formazione per i lavori in quota. L'appaltatore dovrà garantire la presenza costante di un preposto idoneamente formato che sovrintenda tutte le fasi di lavoro in quota</p>
Caduta di materiale dall'alto	 <p>Dovranno essere predisposti tutti gli idonei apprestamenti atti ad evitare possibili interferenze con altre attività. Le aree dovranno quindi essere tutte segnalate e delimitate.</p> 
Investimento	 <p>Procedere sempre con prudenza seguendo le procedure di sicurezza ed utilizzare abbigliamento alta visibilità di classe II durante gli spostamenti nelle le fasi di allestimento e dsiallestimento.</p>

Data: ___/___/___

Timbro e firma